



RAPPORT ANNUEL 2020

I.MORBIDITE GLOBALE DU CDC DE BALA

Affections	0-11 mois		12-59 mois		05-09 ans		10-14 ans		15-19 ans		20-25 ans		26-49 ans		50-59 ans		60 ans & +		Age ND		TOTAL		TOTAL GENERAL
	M	F	M	F	M	F	M	F	M	F	M	F	M	F	M	F	M	F	M	F	M	F	
Autres causes à préciser	52	45	65	68	39	53	87	97	103	281	127	395	381	1022	118	274	233	327	4	11	1211	2582	3793
Accès palu simple	4	7	75	61	159	184	235	228	165	163	123	112	202	227	24	55	24	36	0	2	1011	1075	2086
Dermatoses	16	19	49	44	41	32	72	58	29	42	33	69	58	172	11	37	32	33	1	5	342	511	853
Epigastralgies	0	0	0	0	0	0	4	9	6	32	10	77	74	285	12	71	23	44	2	2	130	522	652
Anémies	10	5	7	2	1	2	10	21	6	63	20	94	39	208	15	48	31	42	0	0	139	485	624
Pneumopathie	15	10	9	5	26	23	31	36	33	20	38	33	76	88	20	47	42	42	0	1	290	303	593
Toux/Rhume	29	17	30	26	30	32	32	28	14	43	17	62	20	113	9	18	15	13	1	0	197	352	549
RV contrôle	3	1	0	0	0	3	8	5	3	13	10	20	21	114	36	101	80	126	2	2	163	385	548
Hypertension artérielle	0	0	0	0	0	0	0	0	0	5	1	16	15	91	34	86	92	155	1	3	143	357	499
Diarrhées	22	23	47	29	8	24	20	36	11	33	16	31	27	65	11	28	20	29	0	0	182	298	480
Infection urinaire	7	2	3	1	0	2	8	8	13	41	19	65	82	114	10	19	22	4	1	1	165	257	422
IST avec écoulement	0	0	0	0	0	0	1	4	2	93	1	111	1	149	0	2	1	1	0	0	6	360	366
Asthme	8	9	6	13	12	9	34	34	16	28	26	26	19	45	10	27	15	24	0	0	146	214	360
IRA basses	57	62	84	85	15	15	9	12	0	0	0	1	2	6	1	1	0	0	0	0	168	182	350
Douleur Abdominale	0	0	0	0	0	0	4	5	3	53	2	56	10	100	1	2	4	3	0	0	26	219	245
Carie dentaire	9	7	8	10	1	2	16	12	4	20	9	23	22	42	3	7	10	8	0	0	82	131	213
Angine	3	0	0	0	1	0	5	14	9	19	8	20	18	55	12	7	10	9	0	0	66	128	194
Diabète	0	0	0	0	0	0	0	0	1	3	0	12	17	44	18	26	32	17	2	0	70	102	172
Plaies	2	3	6	7	4	5	6	9	18	8	10	24	13	18	3	4	6	2	0	0	68	80	148
Helminthiases	0	3	9	10	12	13	30	19	3	14	5	5	1	17	1	3	1	3	0	0	61	86	147
Hématuries	0	0	0	1	2	10	13	8	9	1	2	9	6	11	4	8	10	19	0	0	46	66	112
Otitis	8	1	2	5	1	2	11	6	5	13	7	11	11	16	0	8	0	4	0	0	45	66	111
Grippe	2	0	2	0	3	1	1	5	1	10	3	10	6	28	1	1	3	4	0	0	22	59	81

Paludisme et grossesse	0	0	0	0	0	0	0	1	0	27	0	24	0	27	0	0	0	0	0	1	0	79	79
Colopathie fonctionnelle	0	0	0	0	0	0	0	1	1	0	5	4	15	24	5	4	4	8	2	1	32	42	74
Dysménorrhées	0	0	0	0	0	0	0	2	0	31	0	26	0	9	0	0	0	0	0	0	1	67	68
traumatisme	0	0	0	2	1	1	3	3	4	1	6	2	9	13	1	1	3	0	0	0	27	23	50
Hypotension	3	4	6	1	0	0	0	0	0	2	1	8	0	13	2	4	0	2	0	0	12	34	46
anémie et grossesse	0	0	0	0	0	0	0	0	0	20	0	14	0	11	0	0	0	0	0	0	0	45	45
Conjonctivite	0	3	1	0	0	0	2	2	4	5	3	3	3	4	1	2	4	2	0	0	18	21	39
Cardiopathie	0	0	0	0	0	0	3	3	0	0	0	0	2	6	3	1	5	8	0	0	13	18	31
Bronchiolite	2	1	1	0	0	0	0	4	0	5	0	7	0	8	1	0	0	1	0	0	4	26	30
IST avec ulcération	0	0	0	0	0	0	0	0	0	6	0	2	1	8	0	1	0	0	0	0	1	17	18
Infertilité du couple	0	0	0	0	0	0	0	0	0	0	2	11	1	2	0	0	0	0	0	0	3	13	16
Drépanocytose	0	0	0	0	0	1	2	0	3	3	1	2	0	3	0	0	0	0	0	0	6	9	15
Parodontopathies	0	0	1	1	1	0	0	0	0	0	0	6	0	6	0	0	0	0	0	0	2	13	15
Hémorroïdes	0	0	0	0	0	0	0	0	0	1	1	1	1	1	2	0	0	0	0	0	4	3	7
Epilepsie	0	0	0	0	0	0	2	1	1	0	1	1	1	0	0	0	0	0	0	0	5	2	7
Prostatite	0	0	0	0			0	0	0	0	0	0	0	0	2	0	3	0	0	0	5	0	5
Dysenteries	0	0	0	0	0	0	0	0	0	0	0	0	0	4	0	0	1	0	0	0	1	4	5
Malnutrition	0	0	4	0	0	0	0	0	0	0	0	0	0	0	0	0	0	0	0	0	4	0	4
TOTAL	252	222	415	371	357	414	649	671	467	1099	507	1393	1154	3169	371	893	726	966	16	29	4917	9236	14152

Nous avons enregistré plus de 14000 consultations pour l'année 2020 malgré la pandémie due au Covid 19, l'impact a été ressenti dans tous les secteurs.

Les pathologies les plus fréquentes au cours de l'année sont le paludisme avec plus de 2000 cas notifiés suivis des dermatoses, des épigastalgies, des anémies et les pneumopathies, l'hypertension artérielle et diabète.

Plus de 75 femmes enceintes ont eu le paludisme durant l'année surtout en période hivernale mais une prise en charge adéquate a été faite

En odontostomatologie, plus de 200 patients ont été traité pour caries dentaires et pour d'autres soins bucco dentaires lors des missions du Dr Anny Charbit

Un cas suspect de Covid 19 a été enregistré durant l'année qui est revenu négatif.

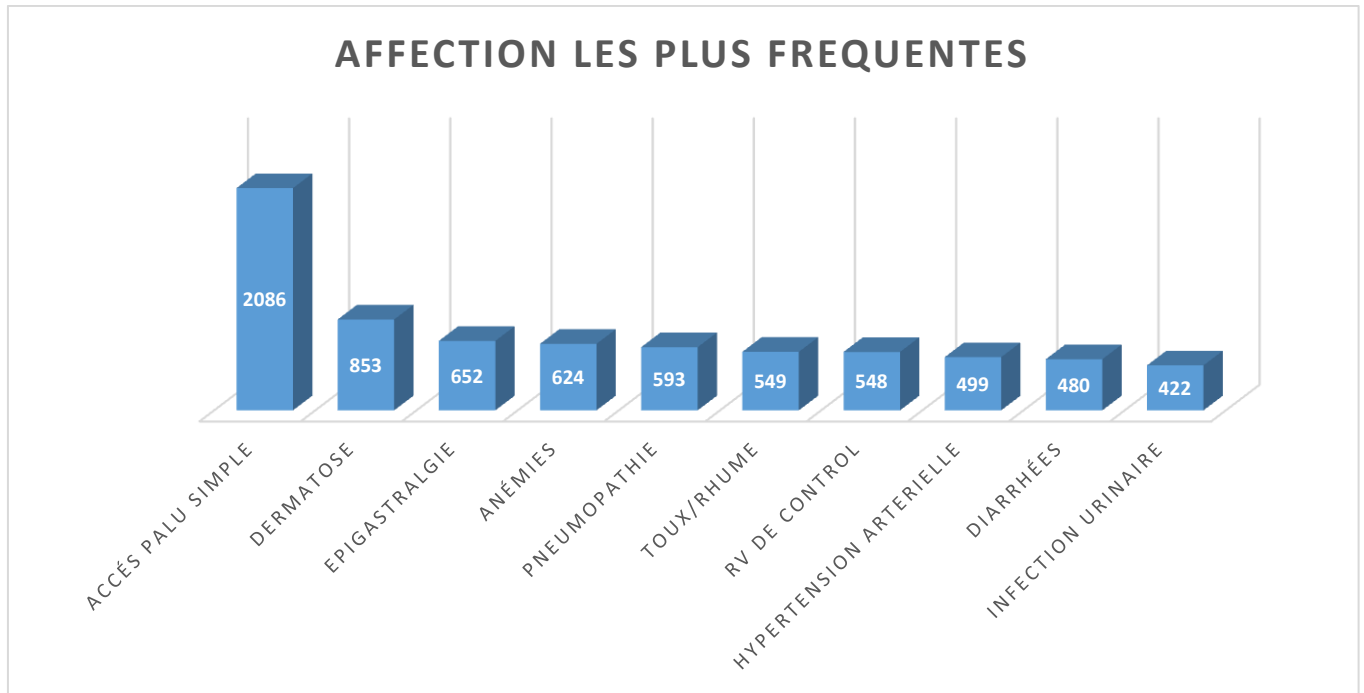


Tableau récapitulatif des affections les plus fréquentes au cours de l'année 2020

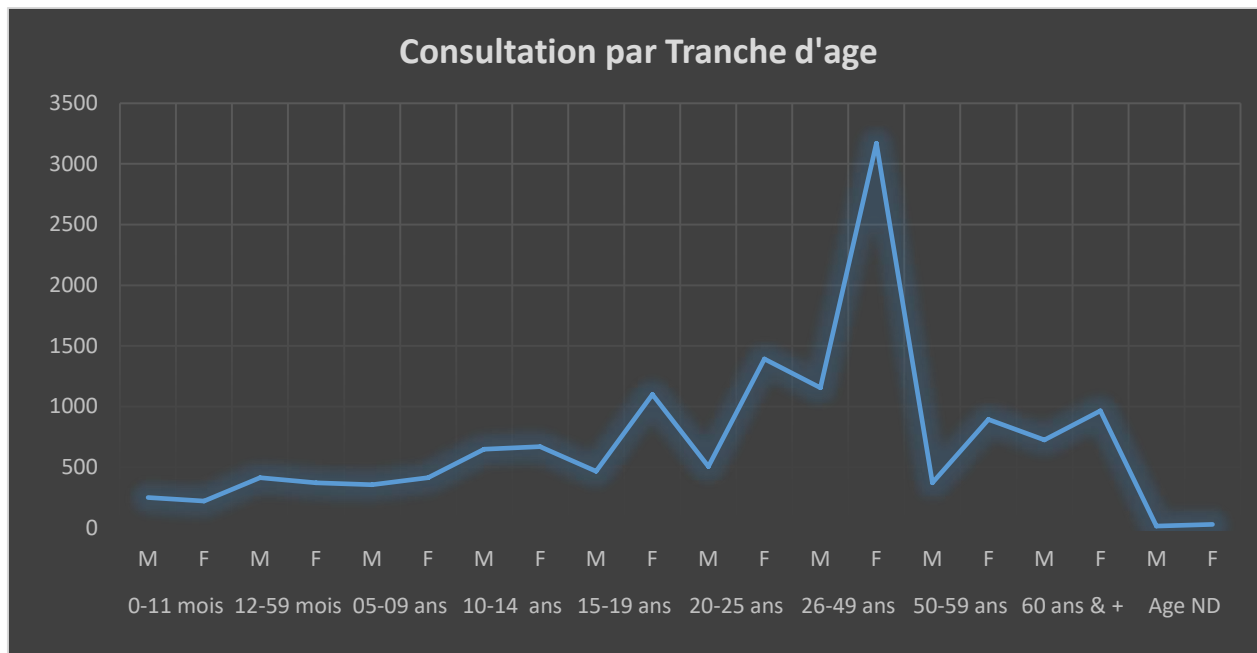
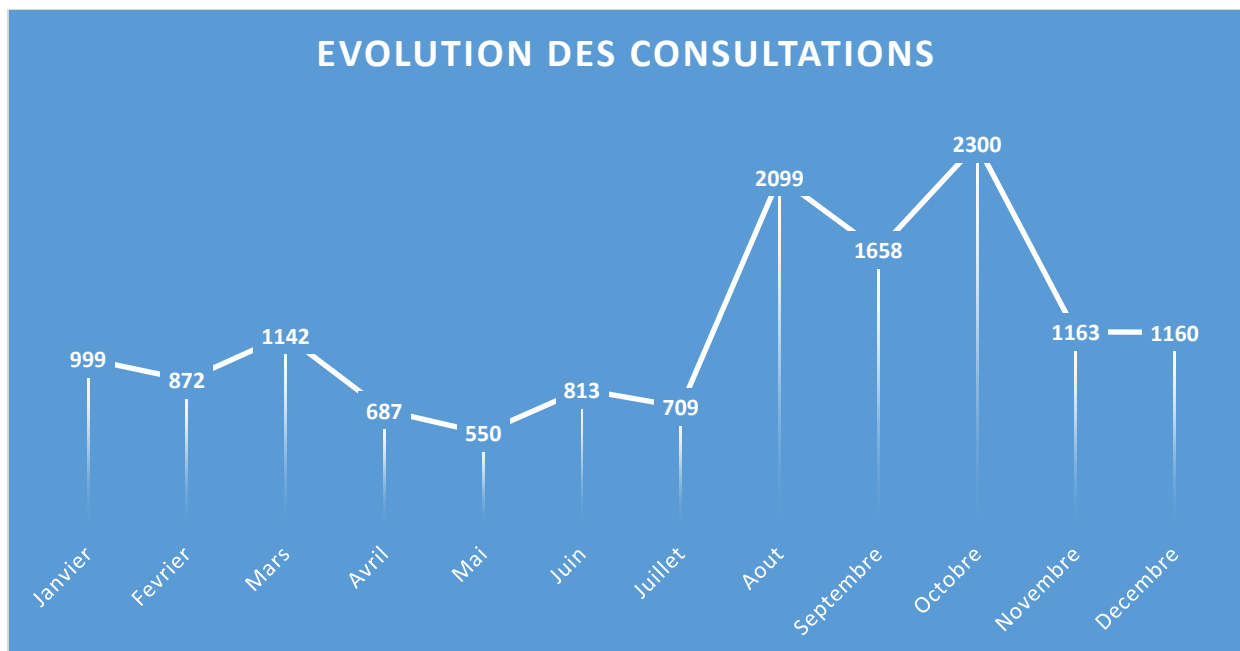


Tableau récapitulatif des consultations par tranches d'âge durant l'année 2020



CONSULTATION PAR PPS

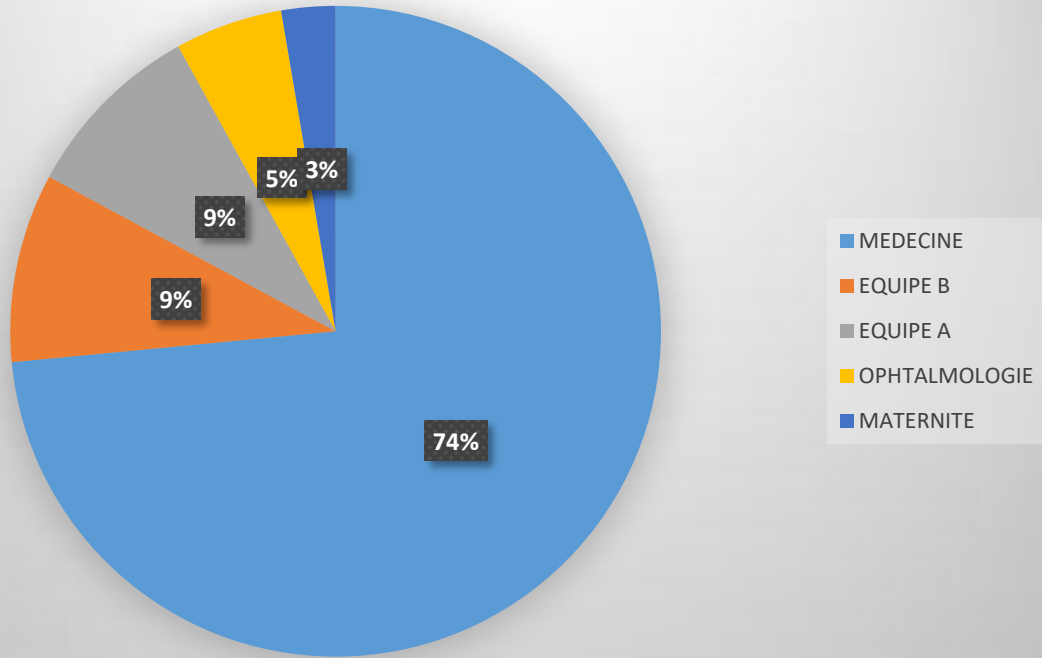


Tableau récapitulatif du pourcentage des consultations par PPS durant l'année 2020

II. SANTE DE LA MERE ET DU NOUVEAU NE

ACTIVITES	SYNTHESE			
	EQ A	EQ B	MATERNITE	TOTAL
CONSULTATIONS PRENATALES				
NOUVELLES GROSSESSES DANS LE MOIS :	70	111	477	658
CPN 1 :	45	60	300	405
CPN 2 :	80	96	395	571
CPN 3 :	67	70	307	444
CPN 4 :	42	46	222	310
TOTAL CPN	237	284	1252	1773
4 CPN REALISEES	40	39	157	236
FEMMES ENCEINTES UTILISANT LES MILDA	131	180	1058	1369
VACCINATION				TOTAL
VAT1	24	37	142	203
VAT2	27	31	96	154
VAT3	13	24	91	128
VAT4	4	6	51	61
VAT5	0	2	24	26
TOTAL	68	100	404	572
TPI				TOTAL
TPI1	76	89	416	581
TPI2	62	72	395	529
TPI3	54	50	179	283
TPI 4 & PLUS	9	26	157	192
TOTAL TPI	201	237	1147	1585
VIH/SIDA				TOTAL
PROPOSITION DE DEPISTAGE	74	111	477	662
FEMMES ACCEPTEES	74	111	477	662
DEPISTAGES REALISES	74	111	477	662
NOMBRE DE TEST POSITIFS	0	0	0	0

Nous avons effectué plus de 1700 consultations prénatales (1252 réalisées à la maternité et 284 en équipe mobile B et équipe A)

Une augmentation des 4CPN réalisées selon les normes comparées aux années précédentes (236 femmes enceintes ont pu l'effectuer)

Des doses de vaccins antitétaniques ont été administrées chez des femmes enceintes (plus de 572 en ont bénéficié lors des consultations prénatales).

Sur 662 femmes enceintes ayant accepté le dépistage volontaire du VIH/SIDA aucun cas n'a été diagnostiqué positif par contre en médecine générale lors des consultations nous avons dépisté plus de 30 patients séropositifs puis confirmé au labo et pris en charge au centre de Goudiry durant l'année 2020.

Le plaidoyer a été lancé dans le but de faire du centre de Bala un site de prise en charge de la tuberculose et du VH/SIDA vu que la fréquence des cas et du fait que la structure est la plus importante dans le département et que la demande des patients est accrue.

ACCOUCHEMENTS ET NAISSANCES				TOTAL
ACCOUCHEMENTS ASSISTES PAR UN PERSONNEL DE SANTE	0	0	255	255
ACCOUCHEMENTS A DOMICILE VU	0	0	60	60
TOTAL DE NAISSANCES VIVANTES	0	0	287	287
HYPOTROPHIE : Poids inférieur à 2500 g	0	0	47	47
HYPERTROPHIES	0	0	13	13
AVORTEMENTS	0	0	45	45
NOMBRE DE COMPLICATIONS OBSTETRIQUES				TOTAL
COMPLICATIONS DIRECTES	0	0	57	57
COMPLICATIONS INDIRECTES	0	0	228	228
CONSULTATIONS POSTNATALES				TOTAL
CONSULTATIONS POSTNATALES 1	1	0	287	288
CONSULTATIONS POSTNATALES 2	3	0	262	265
CONSULTATIONS POSTNATALES 3	0	0	125	125
TOTAL	4	0	674	678
AYANT EFFECTUE AU MOINS UNE CONSULTATION	4	0	674	678
AYANT EFFECTUE 3 CONSULTATIONS POSTNATALES	0	0	107	107
PLANNING FAMILIAL				TOTAL
NOUVELLES ACCEPTANTES DANS LE PROGRAMME				78
ACTIVES				318
INACTIVES				17
ABANDON				17
CHANGEMENT DE METHODE				10
DECES				TOTAL
NOMBRE TOTAL DE MORT NE	0	0	11	11
NOMBRE DE MORTS NE FRAIS	0	0	3	3
NOMBRE DE MORTS NE MACERE	0	0	8	3

TOTAL DECES D'ENFANTS MOINS DE 5 ANS :	0	0	0	0
DECES DE FEMMES LIE A LA GROSSESSE :	0	0	0	0

Nous avons enregistré plus de 300 accouchements pour l'année 2020 dont 287 naissances vivantes et 13 mort-nés frais ou macérés.

Des complications directes dues aux anémies durant la grossesse ou aux infections ont été prises en charge lors des CPN sans oublier les cas d'HTA gravidique qui peuvent aboutir à l'éclampsie s'il n'y a pas une bonne prévention et une prise en charge précoce.

Les consultations postnatales au nombre de 678 effectuées toutes confondues, mais la CPON3 reste l'indicateur le plus difficile à atteindre malgré les nombreuses stratégies développées.

La planification familiale reste élément clé pour la réduction de la mortalité maternelle infanto juvénile

Plus de 310 femmes sont sous contraception toutes méthodes confondues et très bien suivies dans notre structure et en équipes mobiles médicales (78 femmes ont accepté d'intégrer le programme durant l'année).

Notons quelques inactives et abandons et une dizaine qui ont préféré un changement de méthodes souvent liées aux effets secondaires pour certains produits contraceptifs)

Les méthodes de longues durées à savoir l'Implanon* et la Jadelle* sont de plus en plus demandés par les femmes même au niveau des villages pour éviter les rendez-vous multiples avec l'injectable tous les 03 mois même si la confidentialité est la plus remarquée pour cette dernière.

L'intégration des hommes dans le paquet de SR (santé de la reproduction) lors des causeries ou des propositions de planning familial est indispensable pour une bonne adhésion (l'expérience de « l'école des Maris » initié au district sanitaire de Koumpentoum est à dupliquer dans toute la région).

Pas de décès maternel enregistré à la structure pour l'année 2020 (soulignons que le cas qui a été audité concerne une femme qui se faisait suivre durant toute sa grossesse par une aide-infirmière au poste de santé de Bala durant ses consultations prénatales, elle succomba chez elle, multipare 10ème Geste admise au poste de santé le même jour avec une poussée hypertensive (TA 230/100) céphalées et vertige. Sans hospitalisation une prescription d'Aldomet* 1 comprimé et du paracétamol, quelques heures après elle décède à domicile, on fait appel à nous pour faire le constat.

REPRESENTATION GRAPHIQUE DES CPN

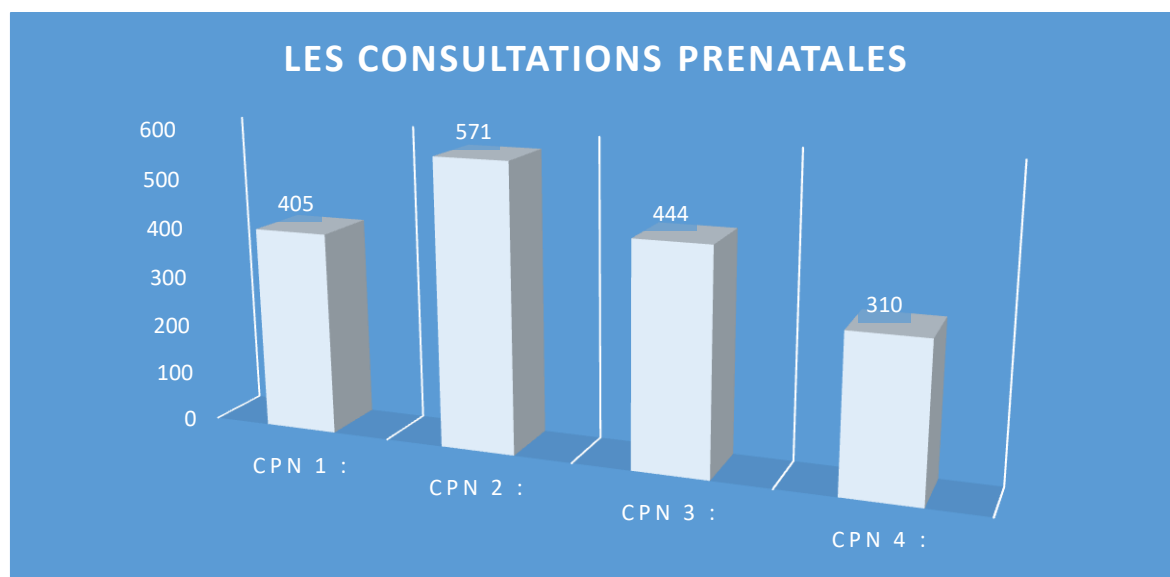


Tableau récapitulatif de la représentation des consultations prénatales pour l'année 2020

Nous constatons les CPN s'effectuent le plus en CPN2 et CPN3 comme au niveau national, les femmes souvent pour des raisons culturelles cachent leur début de grossesse et souvent la CPN4 s'effectue au dernier tiers ou bien quelques jours avant l'accouchement.

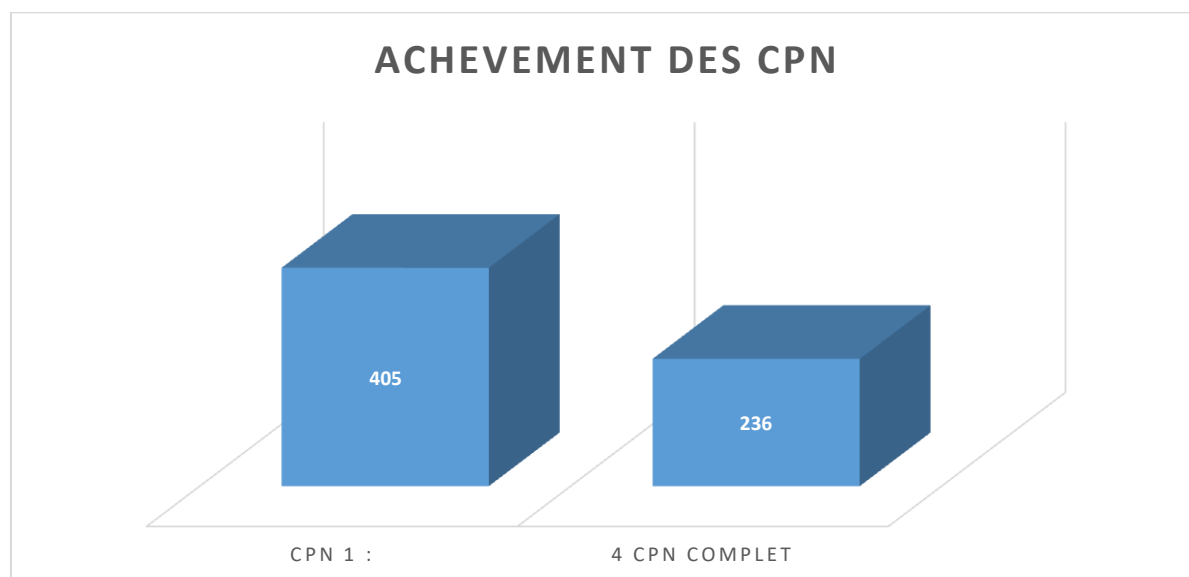


Tableau récapitulatif de l'achèvement des CPN pour l'année 2020

Plus de la moitié des femmes enceintes ont pu réaliser leur 4 CPN selon les normes de la santé publique, 405 ont effectué leur première consultation et 236 parmi elles ont pu achever.

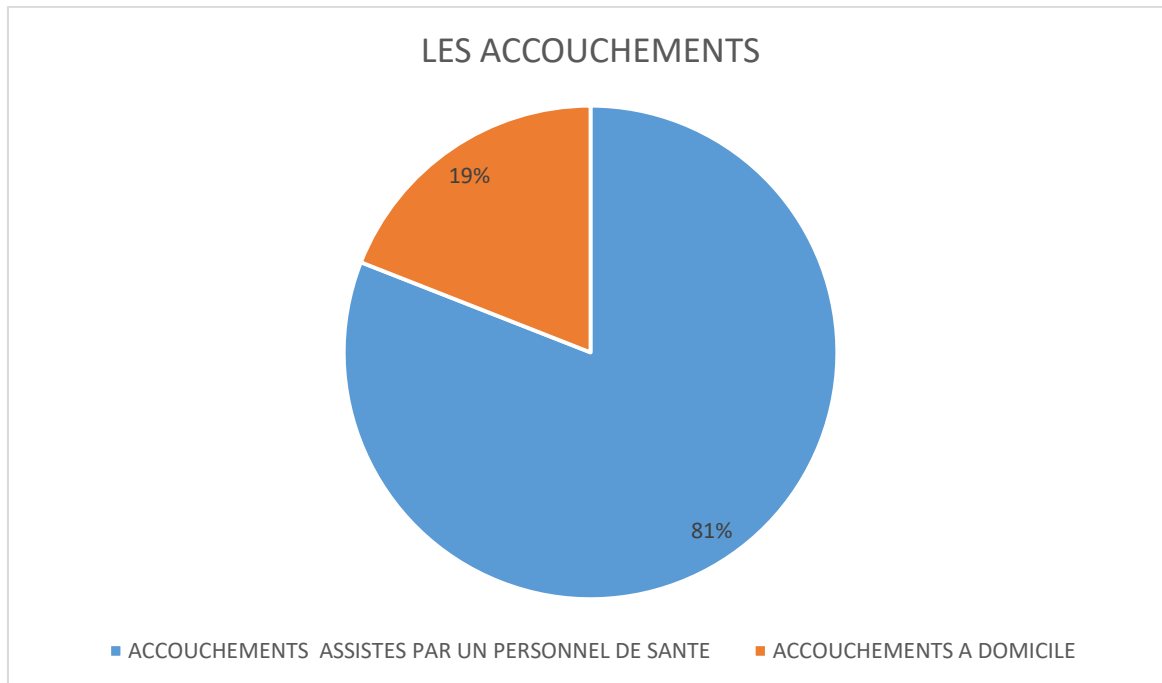


Tableau récapitulatif du pourcentage des accouchements effectués par un personnel de santé (81%) et (19%) à domicile pour l'année 2020

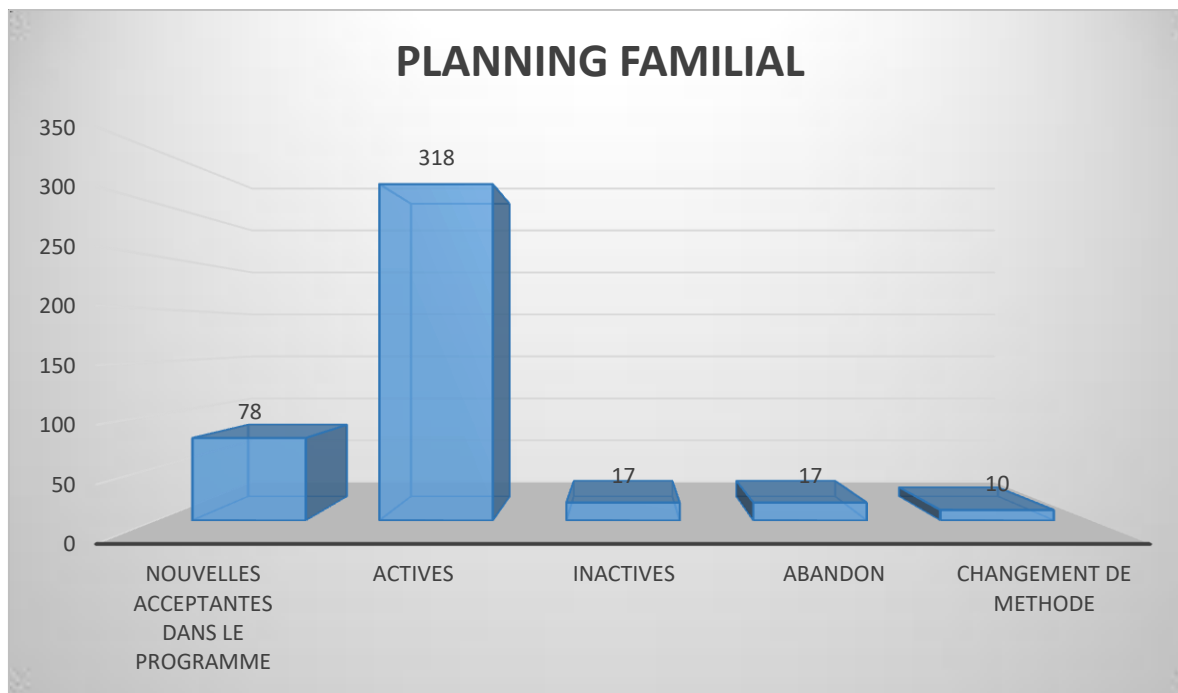


Tableau récapitulatif de la situation actuelle de la planification familiale au centre

III. CONSULTATIONS OPHTALMOLOGIQUES

AFFECTIONS	0-11 mois		12-59 mois		05-09 ans		10- 14 ans		15-19 ans		20-25 ans		26-49 ans		50-59 ans		60 ans & +		Age ND		TOTAL		TOTAL GENERAL	
	M	F	M	F	M	F	M	F	M	F	M	F	M	F	M	F	M	F	M	F	M	F		
CATARACTE	0	0	0	0	0	0	1	0	0	1	1	0	13	8	25	41	102	107	7	0	149	157	306	
Consultation Post-opératoire	0	0	0	0	0	0	0	0	0	0	0	1	5	10	17	13	60	72	5	1	87	97	184	
CONJONCTIVITE	1	0	0	0	3	0	5	8	8	6	10	13	9	31	6	13	10	10	2	0	54	81	135	
PTERYGION	0	0	0	0	0	0	0	0	0	0	2	4	7	17	6	9	7	3	1	3	23	36	59	
GLAUCOME	0	0	0	0	0	0	0	0	0	0	0	0	5	4	7	5	12	9	6	3	30	21	51	
AMETROPIE	0	0	1	0	0	0	0	3	2	3	2	5	6	16	2	4	1	1	0	0	14	32	46	
LCET	1	1	4	0	2	5	8	16	1	0	4	1	1	5	0	0	0	0	0	1	20	26	46	
TRAUMATISME OCULAIRE	2	1	1	0	0	0	6	4	2	2	2	1	5	5	4	2	4	0	0	0	26	15	41	
APHAQUIE	0	0	0	0	0	0	0	0	0	0	0	0	0	1	1		10	9	1		12	10	22	
AUTRE CAUSE A.PRECISER	1	0	0	0	0	1	0	1	0	2	1	1	1	0	3	1	4	3	1	0	11	9	20	
TAIE CORNENNE	0	0	0	0	1	0	1	2	0	1	3	0	3	1	1	2	1	3	1	0	11	9	20	
DYSTROPHIE CORNEENE	0	0	0	1	0	0	0	1	0	0	0	2	4	3	0	0	3	2	2	1	9	10	19	
PRESBYTIE	0	0	0	0	0	0	0	0	0	0	0	0	2	3	8	2	3	1	0	0	13	6	19	
KERATITE	0	0	0	0	1	0	0	0	1	0	1	1	4	0	3	0	2	4	0	1	11	6	17	
LEUCOME	0	0	0	0	0	0	0	0	0	0	0	1	1	3	2	4	2	3	0	0	5	11	16	
CORPS ETRANGER	0	0	0	0	0	0	0	3	0	0	0	0	0	3	0	0	0	0	0	0	0	6	6	6

TRICHIASIS	0	0	0	0	0	0	0	1	0	0	0	0	0	1	0	0	0	2	0	1	0	5	5
CHALAZION	0	0	0	0	0	0	0	0	0	1	1	0	1	0	0	0	0	0	0	1	2	3	
HEMERALOPIE	0	0	0	1	0	0	0	1	0	0	0	0	0	0	0	0	0	0	0	1	2	3	
MYOPIE	0	0	0	0	0	0	0	1	0	2	0	0	0	0	0	0	0	0	0	0	3	3	
RETINITE	0	0	0	0	0	0	0	0	0	0	0	0	1	1	0	0	1	0	0	1	2	3	
HYPERMETROPIE	0	0	0	0	0	0	0	0	0	0	0	0	1	0	0	1	0	0	0	1	1	2	
Algie oculaire	0	0	0	0	0	0	0	0	0	0	0	0	1	0	1	0	0	0	0	0	2	2	
ASTIGMATISME	0	0	0	0	0	0	0	0	0	0	0	0	0	0	1	0	0	0	0	0	1	1	
DIPLOPIE	0	0	0	0	0	0	0	0	0	0	0	0	0	0	0	1	0	0	0	1	0	1	
TOTAL	5	2	6	2	7	6	21	41	14	17	27	31	66	115	86	98	223	230	26	11	480	550	1030

Plus de 1000 consultations ont été notifiées en ophtalmologie pour l'année.

Les pathologies les plus fréquentes sont la cataracte (qui fait l'objet de plusieurs missions avec une moyenne de 03 par an), les conjonctivites, les ptérygions, le glaucome, la LCET (Limbo conjonctivite endémique des Tropiques) et les traumatismes oculaires.

Plus de 180 patients ont été opérés de la cataracte au centre médical de Bala, seule structure dans la région ou des ophtalmologistes font ce geste, au centre hospitalier régional de Tambacounda un TSO est formé pour cette intervention chirurgicale.

Le centre dispose de lunettes de corrections de qualité qui aident à corriger des troubles de la vision à un cout très accessible (1000FCFA), ceci grâce au partenariat avec l'Ordre de Malte.

Un TSO (technicien supérieur en ophtalmologie) est présent de façon permanente au centre et prépare les missions de chirurgie par un recrutement des cas à opérer.

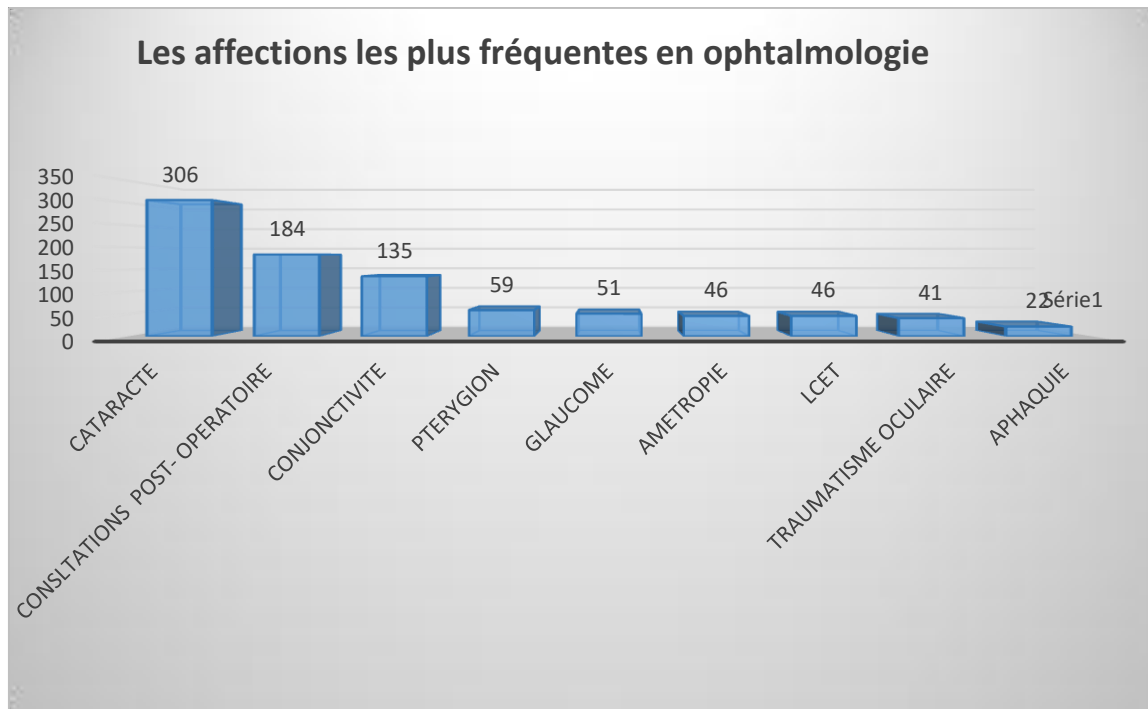


Tableau récapitulatif des affections les plus fréquentes en ophtalmologie pour l'année 2020

IV. LES EXAMENS AU LABO

EXAMENS COMPLEMENTAIRES	0	0	0	TOTAL
TEST D EMMEL	0	0	341	341
ECBU	0	0	85	85
BW	0	0	302	302
GS	0	0	389	389
TAUX D HEMOGLOBINE	0	0	810	810
ANTIGENE HBS	0	0	299	299
GLYCEMIE	0	0	547	547
ALBUMINURIE	0	0	309	309
SEROLOGIES VIH/SIDA	0	0	112	112
URICEMIE	0	0	67	67
CREATINEMIE	0	0	73	73
TRANSAMINASES	0	0	31	31
CHOLESTEROL	0	0	56	56
TRIGLYCERIDES	0	0	56	56
HDL	0	0	56	56
LDL	0	0	56	56
CRP	0	0	34	34
TOTAL	0	0	3623	3623

Tableau récapitulatif des bilans biologiques réalisés durant toute l'année 2020

Le laboratoire est un outil indispensable dans un centre de santé offrant des services comme le nôtre avec des médecins qui consultent et hospitalisent régulièrement, une maternité de référence ou le bilan biologique est très important et demandé lors des consultations prénatales.

A présent d'autres structures réfèrent des patients pour faire leurs examens biologiques au centre médical de Bala.

V. IMAGERIE MEDICALE

ECHOGRAPHIE	137
ECCG	77
RADIO	58

137 échographies payantes ont été réalisées pour l'année à la maternité.

La radiologie fonctionne et les ECG s'effectuent régulièrement pour des patients suivis pour hypertension artérielle, diabète ou venus pour précordialgies.

VI. LES ACTIVITES D'EDUCATION SANITAIRE

ACTIVITES IEC/CCC	IEC/CCC DES RELAIS COMMUNAUTAIRES					
	CAUSERIE		VAD		EI	
	NOMBRE D'ACTIVITES	NOMBRE DE PERSONNES ORIENTEES	NOMBRE D'ACTIVITES	NOMBRE DE PERSONNES ORIENTEES	NOMBRE D'ACTIVITES	NOMBRE DE PERSONNES ORIENTEES
VIH/SIDA	0	0	0	0	6	6
CPN et risques liées à l'accouchement à domicile	3	28	4	8	110	110
CPON + AME (allaitement maternel exclusif)	0	0	0	0	3	3
PLANIFICATION FAMILIALE	2	34	0	0	34	34
MALNUTRITION	8	160	0	0	14	14
PEV	2	22	0	0	38	38
PREVENTION DU PALUDISME	12	185	5	12	91	91
INFECTIONS RESPIRATOIRES AIGUES	0	0	0	0	19	19
PREVENTION DE LA DIARRHEE	0	0	0	0	13	13
HYGIENE DU MILIEU, LAVAGES DES MAINS	32	510	34	82	9	9
MESURES BARRIERES COVID19	2	41	18	80	82	82
HYGIENE ALIMENTAIRE	1	10	0	0	0	0
DERMATOSES	0	0	0	0	42	42
HTA	0	0	0	0	18	18
DIAPO/VIDEO	4	0	0	0	0	0
BILHARZIOSE	0	0	0	0	7	7
TOTAL	66	990	61	182	486	486

Les agents d'équipes mobiles à savoir : médecins, infirmiers et sages-femmes ont effectué beaucoup d'activités d'éducation sanitaire meilleure stratégie de prévention surtout en zone rurale.

La particularité pour cette année 2020 est l'apparition du coronavirus (Covid 19), le lavage des mains et hygiène de façon globale pour la prévention de certaines maladies ont été instauré dans nos équipes à travers les causeries avec des boites à images dans les villages depuis l'ouverture du centre.

ACTIVITES DES EQUIPES MOBILES

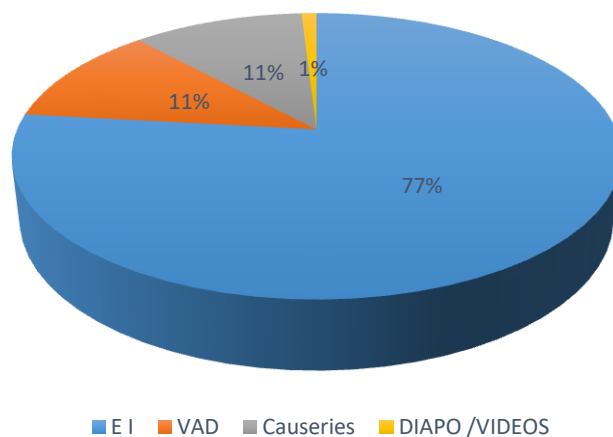


Tableau récapitulatif d'activités des équipes mobiles en terme d'éducation sanitaire dans les villages durant l'année 2020.

ACTIVITE IEC/CCC DES RELAIS						
THEMES/ACTIVITES	CAUSERIE		VAD		EI	
	NOMBRE	PERSONNES ORIENTEES	NOMBRE	PERSONNES ORIENTEES	NOMBRE	PERSONNES ORIENTEES
CPN	8	114	38	110	22	22
CPON	0	0	15	37	6	6
BILHARZIOSE	2	35	5	17	1	1
HYGIENE MILIEU	47	783	96	417	2	2
HYG CORPORELLE	6	86	4	18	1	1
HYG ALIMENTAIRE	0	0	4	18	1	1
HYGIENE DE L' EAU	1	15	4	20	1	1
PALUDISME	90	1376	217	815	63	63
DIARRHEE	2	31	26	60	1	1
PEV	3	49	32	112	4	10
P F	2	29	1	2	15	15
IRA	0	0	7	35	7	7
COVID 19	0	0	3	12	0	0
TOTAL	161	2518	452	1673	124	130

Lors des formations de recyclage mensuel nos relais communautaires sont orientés sur plusieurs thèmes d'éducation sanitaire.

Ils font des causeries, préparent la case de santé avec l'aide du binôme femme mais surtout avise le passage des équipes mobiles avec un chronogramme bien défini.

Ils sont les représentants de la santé communautaire dans villages mais avec un paquet de soins bien limité, une grande partie sont aussi formés sur la prise en charge du paludisme simple (DESDOM) et certains sur le dépistage de la malnutrition.

VII. SYNTHÈSE DES ACTIVITÉS DES ÉQUIPES MOBILES DANS LES VILLAGES

STATISTIQUE DES 38 VILLAGES	ANNUEL
(Données des villages à la structure)	
NAISSANCES :	108
ACCOUCHEMENT MEDICALEMENT ASSISTÉ :	95
ACCOUCHEMENT NON MEDICALISÉ (AU VILLAGE) : VU	30
CONSULTATION PRENATALE	
NOUVELLES GROSSESSES DÉTECTÉES DANS LE MOIS :	283
CPN 1 :	181
CPN 2 :	249
CPN 3 :	214
CPN 4 :	134
TOTAL CPN	778
4 CPN RÉALISÉES	99
PLANNING FAMILIAL	
NOUVELLES ACCEPTANTES DANS LE PROGRAMME	50
ACTIVES	233
INACTIVE	75
ABANDON	2
DECES	
MORT NE FRAIS	0
MORT NE MACERE	1
DECES D'ENFANTS MOINS DE 5 ANS AU CENTRE	0
DECES DE FEMMES LIÉ À LA GROSSESSE :	0
AUTRE DECES AU CENTRE	1

Nous avons enregistré plus de 100 naissances vivantes dont les mères proviennent des villages parfois très difficiles d'accès, surtout en période d'hivernage.

Les maisons d'accueil (souvent membre de la famille) pour les femmes à terme, sont capitales afin qu'elles puissent se rapprocher de la maternité pour accoucher.

Un total de 778 CPN ont été effectuées en grande partie par les sages femmes lors des sorties en équipes mobiles dans les villages.

Soulignons que 99 femmes enceintes ont pu réaliser leur 4CPN au complet grâce au système d'équipe mobile. Il a été constaté que le passage périodique de ces agents de santé dans ces villages permet de prévenir certaines complications pouvant survenir au cours de la grossesse.

En matière de planification familiale dans les villages nous avons notifié 50 nouvelles acceptantes dans le programme de planning familial.

A présent 233 femmes sont sous méthodes contraceptives dans les villages couverts par le centre.

MALADIES	
DIARRHEES (ENFANTS ET ADULTES) :	87
PALUDISME (ENFANTS ET ADULTES) :	498
DERMATOSE	253
PALUDISME & GROSSESSE	68
NOMBRE DE FEMMES ENCEINTES/MILDA	151
AUTRE (CARNET DES RELAIS)	
ENFANT PLUS D' 2 ANS INCOMPLETEMENT VACCINES RECENCES	96
NOMBRE DE FEMMES ENCEINTES REENSEES PAR LES RELAIS	480
NOMBRE DE FEMMES ENCEINTES SOUS MILDA	480
ACCOUCHEMENTS AUX VILLAGES	55
DECES MOINS DE 5ANS	2
DECES PLUS DE 5ANS	1
DECES MATERNEL	0
TDR +	272
TDR -	270
CAS DE DIARRHEE TRAITEE PAR LE RELAIS	10

SUIVI DE L'ENFANT	
NOMBRE DE PESES	828
MALNUTRITION AIGUE MODEREE	66
MALNUTRITION AIGUE SEVERE SANS COMPLICATION	0
MALNUTRITION AIGUE SEVERE AVEC COMPLICATION	0

Les pathologies les plus fréquentes sont le paludisme suivi des dermatoses et des diarrhées.

Des accouchements à domicile ont été notifiés au nombre de 55.

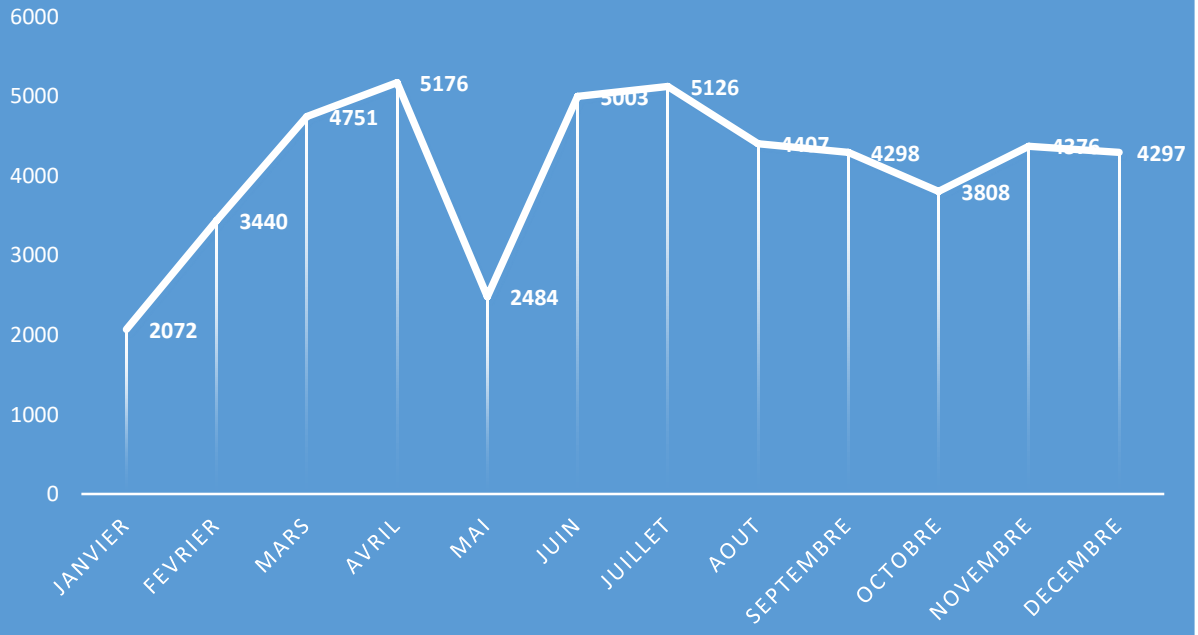
Sur 828 enfants pesés durant toute l'année nous avons diagnostiqué 66 MAM (malnutrition aigüe modérée) dans les villages. Un problème de santé publique dont la résolution repose sur des stratégies locales.

UTILISATION DES VEHICULES

VEHICULES	SYNTHESE ANNUEL									
	SORTIES EQUIPES MOBILES		EVACUATION				LIAISONS		TOTAL DISTANCES PARCOURUES	TOTAL CONSOMMATION CARBURANT (L)
	NBRE	KM PARCOURUS	ENLEVEMENT MALADE	KM PARCOURUS	EVACUATION		NBRE	KM PARCOURUS		
			NBRE		NBRE	KM PARCOURUS				
DUSTER EQUIPE A 7602TTD1	193	15405	0	0	0	0	20	3974	17895	1321
DUSTER EQUIPE B 9238TTD1	209	15487	0	0	0	0	26	3719	18781	1630
FORD TC 8766A (DON FMSR)	0	0	0	0	0	0	11	1540	1540	182
AMBULANCE DK 0667AL	3	268	9	422	55	8000	9	1181	10021	1188
RENAULT LOGAN	0	0	0	0	0	0	14	2235	2235	194
TOTAL	405	31160	9	422	55	8000	80	12649	49168	4515

Tableau récapitulatif de l'utilisation des véhicules en fonction de la distance parcourue et de la consommation de carburant durant l'année 2020

DISTANCE KM





L'association partenaire "Eau Claire" et les forages villageois





Partenariat avec Eau Claire et la fondation EDF





Puits villageois traditionnel et la qualité de l'eau!



La mission de cardiologie du Dr Jean Baptiste Moranne



Mission de chirurgie de la cataracte



La formation des binomes à la salle polyvalente à Bala



Les dentistes stagiaires en 6^{ème} année et leur formatrice



Le cabinet dentaire du centre de Bala



*

Docteur Anny Charbit et un stagiaire dentiste



Pr Francis Klotz en compagnie de Mr Habibou Dia Gestionnaire – intendant du centre médical de Bala