



RAPPORT ANNUEL DU CENTRE DE BALA 2022

Affections	0-11 mois		12-59 mois		5-9 ans		10-14 ans		15-19 ans		20-24 ans		25-49 ans		50-59 ans		60 ans +		Age ND		Total		TOTAL
	M	F	M	F	M	F	M	F	M	F	M	F	M	F	M	F	M	F	M	F	M	F	
Abces	2	0	0	0	0	0	1	1	1	3	0	0	3	3	1	0	0	3	0	0	8	10	18
Accès palu grave	1	0	5	3	8	11	18	18	5	4	1	1	7	5	0	0	1	0	0	1	46	43	89
Accès palu simple	1	2	60	41	102	102	128	132	115	81	83	85	132	159	27	35	17	35	3	16	668	688	1356
Accident Vasculaire Cérébrale	0	0	0	0	0	0	0	0	0	0	0	0	1	1	1	0	0	1	0	0	2	2	4
Acné	0	0	0	0	0	0	1	0	0	1	0	0	1	2	0	0	0	0	0	0	2	3	5
Adénolymphite Mésentérique	0	0	0	0	3	2	0	0	0	0	0	0	0	0	1	0	0	0	0	0	4	2	6
Allergies	0	0	0	0	0	18	0	8	6	17	0	35	2	26	0	8	0	7	0	0	8	119	127
Anémie	0	0	0	0	1	10	3	2	0	78	4	65	3	90	6	16	2	2	0	8	19	271	290
Angine	0	0	0	0	5	9	10	9	10	8	7	8	20	37	2	4	0	3	0	2	54	80	134
Anorexie	0	1	0	0	0	0	1	1	0	2	0	8	1	5	0	0	0	0	0	0	2	17	19
Arthroses	0	0	0	0	0	0	0	0	0	2	1	5	2	14	2	17	20	80	1	1	26	119	145
Asthénie physique	0	0	0	0	0	0	25	18	9	18	12	58	33	91	37	11	7	14	1	11	124	221	345
Asthme	0	0	5	3	4	9	13	16	14	16	9	23	38	21	15	5	6	4	2	1	106	98	204
Autres causes à préciser	38	26	47	47	29	44	35	29	26	229	42	270	123	516	36	47	43	39	15	46	434	1293	1727
Avortement	0	0	0	0	0	0	0	0	0	9	0	13	0	18	0	0	0	0	0	0	0	40	40
bilharziose Urinaire	0	0	1	0	3	0	8	21	14	1	19	0	8	0	0	0	0	0	0	0	53	22	75
Brulures	0	0	0	0	0	1	0	3	0	0	0	0	8	0	0	0	0	2	0	0	8	6	14
Candidose buccale	0	0	3	5	0	1	0	0	0	0	0	0	0	3	0	0	0	0	0	0	3	9	12
Cardiopathie	0	0	0	0	2	1	0	0	0	4	0	1	6	16	10	8	8	24	3	1	29	55	84
Carie dentaire	0	0	0	0	0	0	0	4	7	9	12	16	10	31	2	2	18	2	0	2	49	66	115
Cellulites buccales	0	0	0	0	0	0	0	1	1	0	1	2	0	1	0	0	0	0	0	0	2	4	6
Cephalées	0	0	0	0	3	1	4	1	6	10	5	8	9	24	1	4	2	1	0	0	30	49	79
Colopathie fonctionnelle	0	0	0	0	0	0	0	0	9	18	12	25	35	47	9	14	4	10	0	0	69	114	183
Conjonctivite	0	6	7	8	12	9	2	10	6	2	0	2	2	12	2	0	1	2	0	1	32	52	84
constipation	2	2	0	1	0	1	1	2	0	3	0	4	10	14	2	3	6	1	1	3	22	34	56

Migraine	0	0	0	0	0	0	0	1	1	7	1	3	7	21	2	3	0	3	0	0	11	38	49
Morsure de chien	0	0	0	0	0	1	0	0	0	0	0	0	0	0	0	0	0	0	0	0	0	1	1
Morsure de serpent	0	0	0	0	0	0	0	0	6	0	0	0	2	0	0	0	0	0	0	0	8	0	8
Otite Externe	1	0	2	0	0	1	1	7	1	8	0	0	2	1	0	0	1	1	0	0	8	18	26
Otitis purulantes	3	2	5	4	2	3	3	3	2	3	3	0	5	4	0	1	0	1	0	2	23	23	46
Paludisme et Grossesse	0	0	0	0	0	0	0	2	0	12	0	8	0	34	0	0	0	0	0	0	0	56	56
Panaris	0	0	0	0	0	0	0	0	0	0	0	14	9	2	0	0	0	0	0	0	9	16	25
Parasitose	0	0	19	21	16	34	17	18	6	5	2	6	10	9	1	2	2	3	0	1	73	99	172
Plaies	0	0	10	1	11	9	18	10	14	10	10	12	65	17	6	6	2	0	1	1	137	66	203
Pneumopathie	0	0	11	6	17	7	19	26	28	41	27	38	81	130	31	63	47	49	2	5	263	365	628
Poussée dentaire	5	5	4	3	0	0	0	0	0	0	0	0	0	0	0	0	0	0	0	0	9	8	17
pre eclampsie	0	0	0	0	0	0	0	1	0	3	0	4	0	20	0	0	0	0	0	0	0	28	28
Prostatite	0	0	0	0	0	0	0	0	0	0	0	0	0	0	0	0	1	0	1	0	2	0	2
Rhinite	5	5	2	0	5	6	6	4	10	0	0	10	2	4	1	3	0	1	0	0	31	33	64
RV de control	0	1	1	1	1	12	24	8	0	9	2	2	6	29	11	7	4	2	0	0	49	71	120
Sinusite	0	0	0	0	0	0	0	0	0	0	0	85	19	76	8	8	14	0	0	0	41	169	210
Stérilité	0	0	0	0	0	0	0	0	0	1	0	3	0	0	0	0	0	0	0	0	0	4	4
Stomatite	0	0	0	0	0	0	0	0	0	6	3	8	3	16	2	1	5	0	0	0	13	31	44
Suivi diabete	0	0	0	0	0	0	0	0	0	0	0	0	27	18	15	8	8	17	0	0	50	43	93
Suivi HTA	0	0	1	0	1	0	0	1	0	4	3	25	30	180	27	122	90	155	13	30	165	517	682
Syndrome grippal	7	10	5	12	19	12	18	21	21	26	16	25	45	72	41	58	37	29	4	1	213	266	479
Syndrome infectieux	15	25	20	12	20	16	23	18	32	50	34	77	30	149	33	13	46	15	8	7	261	382	643
syndrome ulcéreux	0	0	0	0	0	0	0	0	0	0	3	0	0	15	0	1	0	0	0	0	3	16	19
Toux/Rhume	53	45	28	31	35	33	45	13	28	43	65	50	40	125	25	39	2	17	2	5	323	401	724
Traumatisme	0	0	1	0	1	0	4	1	5	4	8	1	12	9	4	2	2	1	0	1	37	19	56
tumefaction	0	0	0	0	0	0	0	0	0	1	0	1	1	0	0	0	1	0	0	0	2	2	4
Ulcère Gastro-Duodéal	0	0	0	0	0	0	0	1	1	9	0	9	10	13	2	4	1	3	0	0	14	39	53
Vaginité	0	0	0	0	0	0	0	0	0	0	0	0	0	16	0	8	0	0	0	0	0	24	24
Varicelle	1	0	0	0	0	0	0	0	0	2	0	0	0	0	0	0	0	0	0	0	1	2	3
Syndrome vertigineux	0	0	0	0	0	0	0	0	0	24	0	2	2	36	1	1	1	3	0	0	4	66	70
vomissement gravidique	0	0	0	0	0	0	0	0	0	6	0	0	0	0	0	0	0	0	0	0	0	6	6
Total	288	278	557	473	478	526	544	556	559	1259	568	1587	1245	3583	621	910	726	932	113	229	5699	10333	160032

L'activité médicale a permis de comptabiliser 16003 consultations en 2022

Les pathologies les plus fréquentes sont le paludisme suivi des dermatoses et des affections pulmonaires en particulier chez les enfants (infections respiratoires aiguës)

Nous diagnostiquons et prenons en charge certaines pathologies chroniques à savoir l'hypertension et le diabète.

L'existence du laboratoire permet une confirmation biologique de certaines pathologies et un suivi des femmes enceintes

Le centre médical de Bala a été choisi par la santé publique comme site de prise en charge officiel du VIH/SIDA et de la tuberculose.

A noter que les patients viennent d'horizons divers et de la sous-région (les consultations ne comprennent pas que la commune de Bala et des villages environnants.)

A présent le centre est devenu après plus de 10 ans d'existence une structure de référence et un pilier fondamental pour la réussite d'un modèle unique au Sénégal avec des équipes mobiles médicales qui tournent tous les jours pour desservir les villages éloignés hors de la piste goudronnée.

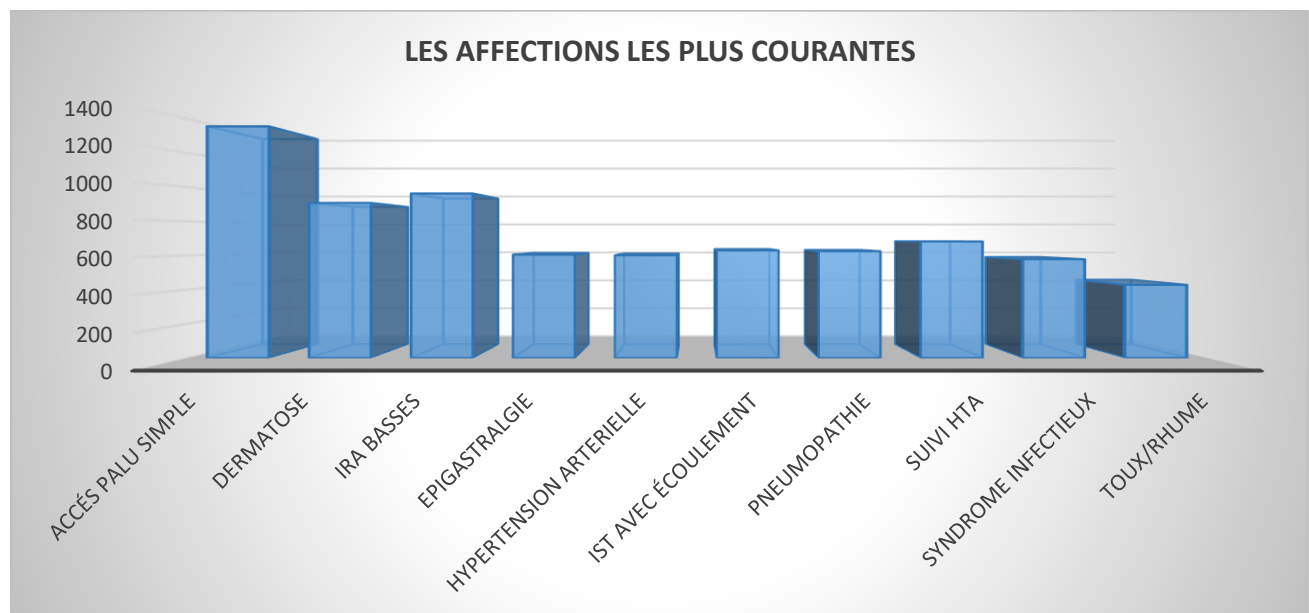


Tableau récapitulatif des pathologies les plus fréquentes au cours de l'année 2022

LA SANTE DE LA MERE ET DE L'ENFANT

ACTIVITES	PREMIER SEMESTRE 22				2° SEMESTRE 22				SYNTHESE			
	EQ A	EQ B	MATERNITE	TOTAL	EQ A	EQ B	MATERNITE	TOTAL	EQ A	EQ B	MATERNITE	TOTAL
CONSULTATIONS PRENATALES												
NOUVELLES GROSSESSES DANS LE MOIS :	20	34	253	307	27	33	236	296	47	67	489	603
CPN 1 :	18	23	166	207	19	19	134	172	37	42	300	379
CPN 2 :	25	42	266	333	22	30	213	265	47	72	479	598
CPN 3 :	18	27	179	224	30	29	169	228	48	56	348	452
CPN 4 :	9	11	119	139	17	6	115	138	26	17	234	277
TOTAL CPN	90	137	983	1210	115	117	867	1099	205	254	1850	2309
4 CPN REALISEES	7	7	66	80	13	4	92	109	20	11	158	189
FEMMES ENCEINTES UTILISANT LES MILDA	52	55	421	528	27	33	236	296	79	88	657	824
VACCINATION	EQ A	EQ B	MATERNITE	TOTAL	EQ A	EQ B	MATERNITE	TOTAL	EQ A	EQ B	MATERNITE	TOTAL
VAT1	0	0	52	52	0	0	26	26	0	0	78	78
VAT2	0	0	30	30	0	0	16	16	0	0	46	46
VAT3	0	0	48	48	0	0	48	48	0	0	96	96
VAT4	0	0	49	49	0	0	22	22	0	0	71	71
VAT5	0	0	24	24	0	0	61	61	0	0	85	85
TOTAL	0	0	203	203	0	0	173	173	0	0	376	376
TPI	EQ A	EQ B	MATERNITE	TOTAL	EQ A	EQ B	MATERNITE	TOTAL	EQ A	EQ B	MATERNITE	TOTAL
TPI1	26	43	269	338	26	30	234	290	52	73	503	628
TPI2	18	30	253	301	15	39	247	301	33	69	500	602
TPI3	13	11	146	170	26	9	120	155	39	20	266	325
TPI 4	0	0	138	138	2	1	151	154	2	1	289	292
TOTAL TPI	57	84	806	947	54	67	752	873	111	151	1558	1820
FEMMES ENCEINTES AYANT RECU UNE PRESCRIPTION DE FER	0	0	0	0	66	57	826	949	66	57	826	949
VIH/SIDA	EQ A	EQ B	MATERNITE	TOTAL	EQ A	EQ B	MATERNITE	TOTAL	EQ A	EQ B	MATERNITE	TOTAL
PROPOSITION DE DEPISTAGE	20	41	233	294	27	33	236	296	47	74	469	590
FEMMES ACCEPTEES	20	41	233	294	27	33	236	296	47	74	469	590
DEPISTAGES REALISES	6	31	136	173	25	31	236	292	31	62	372	465
NOMBRE DE TEST POSITIFS	0	0	0	0	0	0	2	2	0	0	2	2
ACCOUCHEMENTS ET NAISSANCES VIVANTS	EQ A	EQ B	MATERNITE	TOTAL	EQ A	EQ B	MATERNITE	TOTAL	EQ A	EQ B	MATERNITE	TOTAL
ACCOUCHEMENTS MEDICALEMENT ASSISTES	0	0	120	120	0	0	134	134	0	0	254	254
ACCOUCHEMENTS A DOMICILE VUS	0	0	47	47	0	0	53	53	0	0	100	100
TOTAL DE NAISSANCES VIVANTES	0	0	167	167	0	0	187	187	0	0	354	354
HYPOTROPHIES :Poids inférieur à 2500 g	0	0	8	8	0	0	11	11	0	0	19	19

HYPERTROPHIES	0	0	71	71	0	0	2	2	0	0	73	73
AVORTEMENTS	0	0	20	20	0	0	23	23	0	0	43	43
NBRE DE COMPLICATIONS OBSERVEES	EQ A	EQ B	MATERNITE	TOTAL	EQ A	EQ B	MATERNITE	TOTAL	EQ A	EQ B	MATERNITE	TOTAL
COMPLICATIONS DIRECTES	0	0	20	20	0	0	24	24	0	0	44	44
COMPLICATIONS INDIRECTES	0	0	7	7	0	0	58	58	0	0	65	65
CONSULTATIONS POSTNATALES	EQ A	EQ B	MATERNITE	TOTAL	EQ A	EQ B	MATERNITE	TOTAL	EQ A	EQ B	MATERNITE	TOTAL
CONSULTATIONS POSTNATALES 1	2	0	140	142	0	1	160	161	2	1	300	303
CONSULTATIONS POSTNATALES 2	0	2	129	131	5	6	163	174	5	8	292	305
CONSULTATIONS POSTNATALES 3	0	0	59	59	1	6	62	69	1	6	121	128
TOTAL	0	0	328	328	6	13	385	404	6	13	713	732
AYANT EFFECTUE AU MOINS UNE CONSULTATION	0	0	164	164	4	3	201	208	4	3	365	372
AYANT EFFECTUE AU 3 CONSULTATIONS POSTNATALES	0	0	41	41	0	0	45	45	0	0	86	86
PLANNING FAMILIAL	EQ A	EQ B	MATERNITE	TOTAL	EQ A	EQ B	MATERNITE	TOTAL	EQ A	EQ B	MATERNITE	TOTAL
NOUVELLES ACCEPTANTES DANS LE PROGRAMME	53		53	10		10	10		10			
ACTIVE	262		262	247		247	247		247			
INACTIVE	86		86	9		9	9		9			
ABANDON	84		84	9		9	9		9			
CHANGEMENT DE METHODE	5		5	1		1	1		1			
DECES	EQ A	EQ B	MATERNITE	TOTAL	EQ A	EQ B	MATERNITE	TOTAL	EQ A	EQ B	MATERNITE	TOTAL
NOMBRE DE MORT NE FRAIS	0	0	3	3	0	0	1	1	0	0	4	4
NOMBRE DE MORT NE MACERE	0	0	0	0	0	0	2	2	0	0	2	2
NBRE TOTAL DE MORT NE	0	0	2	2	0	0	3	3	0	0	6	6
DECES DE FEMMES LIE A LA GROSSESSE :	0	0	0	0	0	0	0	0	0	0	0	0

Nous avons enregistré un total de 2309 consultations prénatales de janvier à décembre 2023

Plus de 190 femmes enceintes ont pu réaliser leurs 4CPN selon les normes de la santé publique et faites par un personnel qualifié.

Dans le cadre de la lutte contre le paludisme au cours de la grossesse plus de 800 moustiquaires imprégnées ont été distribuées gratuitement aux femmes enceintes dès le premier contact, sans oublier le traitement préventif intermittent (TPI) avec du sulfadoxine-piryméthamine.

Nous avons constaté moins de cas de paludisme grave chez les femmes enceintes au cours de ces dernières années.

Pour la prévention de la transmission mère-enfant (PTME) sur les 465 femmes dépistées volontairement pour le VIH/SIDA, nous avons 02 cas réactifs plus confirmés et pris en charge.

Soulignons que ces 02 patientes ont accouché à l'hôpital régional avec une bonne coordination du médecin de prise en charge et du gynécologue pour que le nouveau-né puisse bénéficier de la prophylaxie à la naissance.

Nous avons enregistré 354 naissances en 2023 (254 à la maternité et 100 à domicile ou en cours de route mais ayant rejoint la maternité pour un bon suivi des suites de couches)

Plus de 40 avortements complets comme incomplets ont été pris en charge par les sages-femmes.

Souvent les cas avec complications ou avec col fermé ont été référés à Tambacounda.

Les complications obstétricales sont souvent liées à des anémies ou des infections au cours de la grossesse.

Nous avons noté quelques cas de pré éclampsie ou d'éclampsie souvent en provenance de villages hors zones d'intervention ou de femmes enceintes qui n'ont jamais bénéficié de consultation prénatale (constat en particulier chez les femmes qui viennent du nord lors de la transhumance).

Un total de 732 consultations post natales a été réalisé et plus de 80 femmes ont pu effectuer leurs CPON au complet. Difficile dans notre contexte vu les réalités socio culturelles et le niveau de vie socio-économique .Certaines ne pourront pas revenir faire toutes leurs CPON au centre médical et assurer la prise en charge du nouveau-né.

Environ 250 femmes sont sous contraception toutes méthodes confondues

La méthode injectable reste la plus utilisée mais soulignons que les méthodes de longue durée d'action et en particulier l'implanon (02 ans) sont très souvent demandées par les femmes.

Nous avons noté des inactives et des abandons (population très mobile)

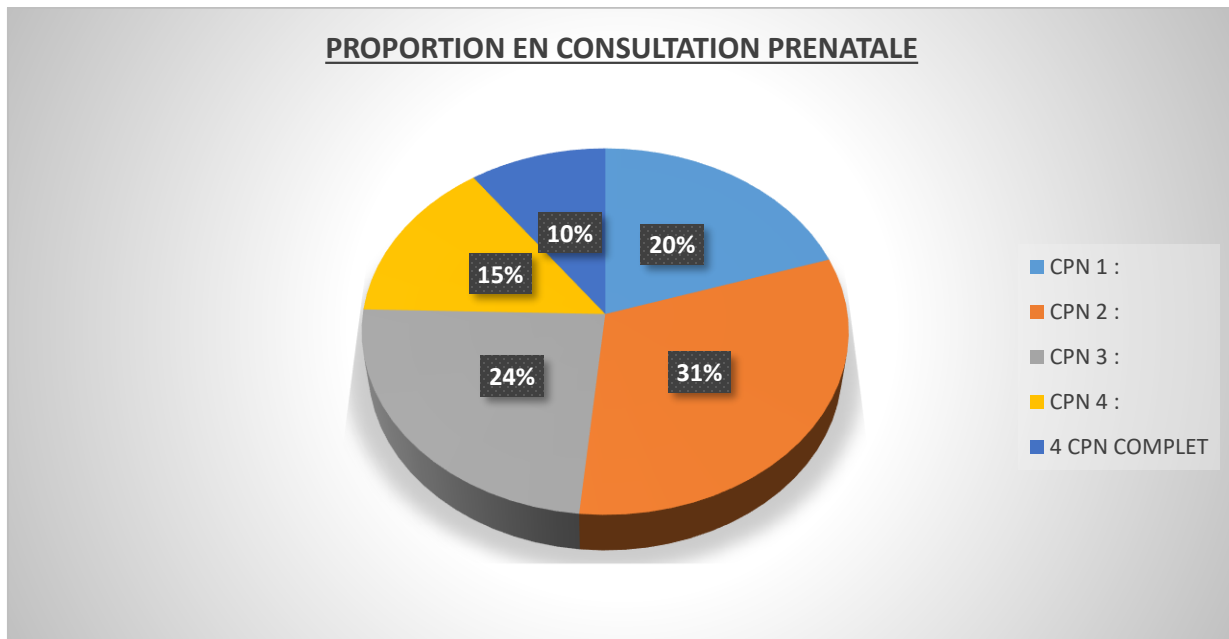
Soulignons que certaines femmes continuent leur suivi en matière de contraception dans d'autres structures sanitaires ce qui peut expliquer

certaines inactives mais aussi que d'autres arrêtent pour désir d'une nouvelle grossesse.

Un total de 06 mort-nés (04 nés frais et 02 macérés) pour toute l'année.

Pas de décès maternel enregistré pour l'année 2022.

Tableau récapitulatif de proportion en consultation prénatale durant l'année 2022



ACCOUCHEMENTS ET NAISSANCES VIVANTES

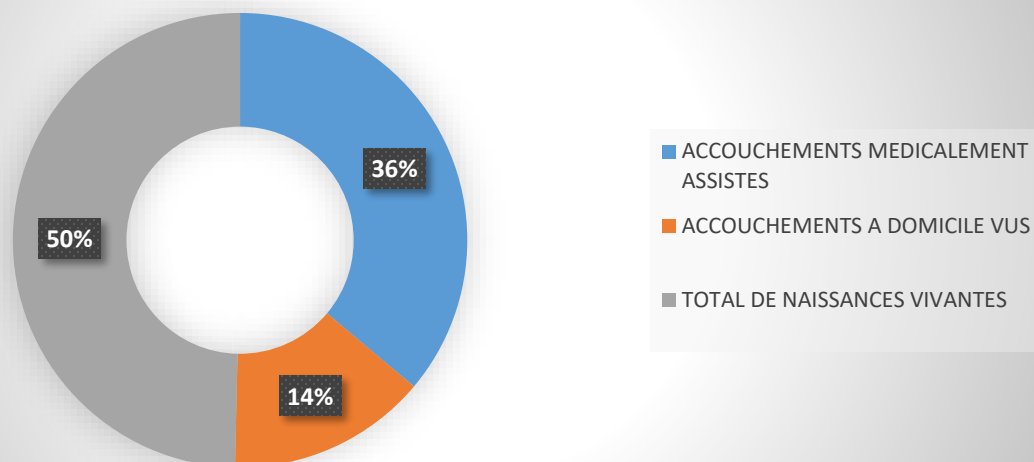


Tableau récapitulatif des accouchements et naissances vivantes au cours de l'année 2022

Proportion en Planning Familial

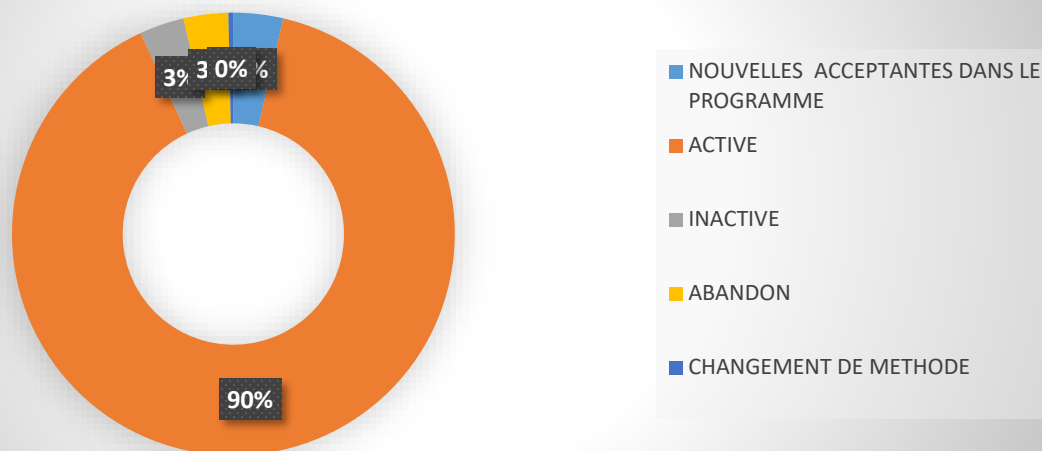


Tableau récapitulatif de proportion en planning familial au cours de l'année 2023.

DONNEES DES 38 VILLAGES RECUEILLIES PAR LES RELAIS ET AU CENTRE

STATISTIQUE DES 38 VILLAGES	ANNUEL
(recensés à la structure)	
NAISSANCES :	124
ACCOUCHEMENT MEDICALEMENT ASSISTE :	80
ACCOUCHEMENT NON MEDICALISE (AU VILLAGE) : VU	46
CONSULTATION PRENATALE	
NOUVELLES GROSSESSES DETECTEES DANS LE MOIS :	126
CPN 1 :	83
CPN 2 :	128
CPN 3 :	97
CPN 4 :	69
TOTAL CPN	481
4 CPN REALISEES	43
PLANING FAMILIAL	
NOUVELLES ACCEPTANTES DANS LE PROGRAMME	3
ACTIVES	132
INACTIVES	4
ABANDONS	4

DECES	
MORT NE FRAIS	1
MORT NE MACERE	2
DECES D'ENFANTS MOINS DE 5 ANS AU CENTRE	1
DECES DE FEMMES LIE A LA GROSSESSE :	0
AUTRES DECES AU CENTRE	0
MALADIES	
DIARRHEES (ENFANTS ET ADULTES) :	43
PALUDISME (ENFANTS ET ADULTES) :	366
DERMATOSES	127
PALUDISME & GROSSESSE	42
AUTRE (CARNET DES RELAIS)	
ENFANTS PLUS D'UN AN INCOMPLETEMENT VACCINES RECENCES	101
NOMBRE DE FEMMES ENCEINTES RECENSEES PAR LES RELAIS	829
NOMBRE DE FEMMES ENCEINTES SOUS MILDA	829
ACCOUCHEMENTS AUX VILLAGES	43
DECES MOINS DE 5ANS	3
DECES PLUS DE 5ANS	11
DECES MATERNEL	0
TDR +	360
TDR -	476
CAS DE DIARRHEE TRIATEE PAR LE RELAIS	10
SUIVI DE L'ENFANT	
NOMBRE DE PESES	378
MALNUTRITION AIGUE MODEREE	101
MALNUTRITION AIGUE SEVERE SANS COMPLICATION	28
MALNUTRITION AIGUE SEVERE AVEC COMPLICATION	0

Nous avons enregistré au sein de la maternité 124 accouchements en provenance des villages desservis par le centre.

Plus de 480 consultations prénatales ont été faites lors des passages d'équipes mobiles médicales par les infirmiers et les sages-femmes.

Ceci témoigne de l'importance d'aller vers les populations en zones éloignées pour leur apporter des soins permettant d'améliorer leurs conditions de vie.

Pour la contraception, d'énormes progrès ont été fait en passant par la sensibilisation pour réduire les freins socio culturels et religieux.

Une bonne cohésion et une confiance règne à présent entre les villageois et le personnel médical.

Les pathologies les plus fréquentes sont le paludisme, les dermatoses et les diarrhées

Soulignons des cas de bilharzioses urinaires dans certaines localités très éloignées où l'accès à l'eau potable s'avère très difficile et où les populations ont recours durant l'hivernage aux marres existantes pour boire et utilisent l'eau stagnante pour les besoins domestiques (linges, laver les ustensiles de cuisine etc.). De plus les enfants pataugent dans ces marigots pour lutter contre la chaleur

Nous continuons à faire de l'éducation sanitaire, meilleure prévention pour lutter contre certaines pathologies tropicales.

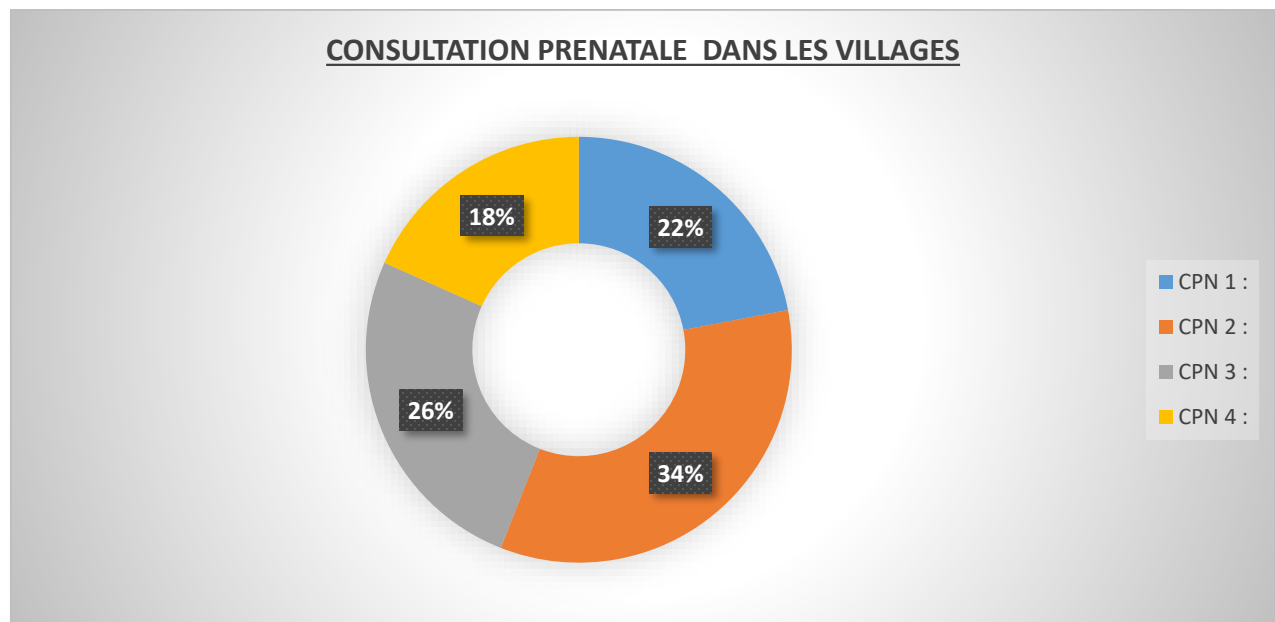
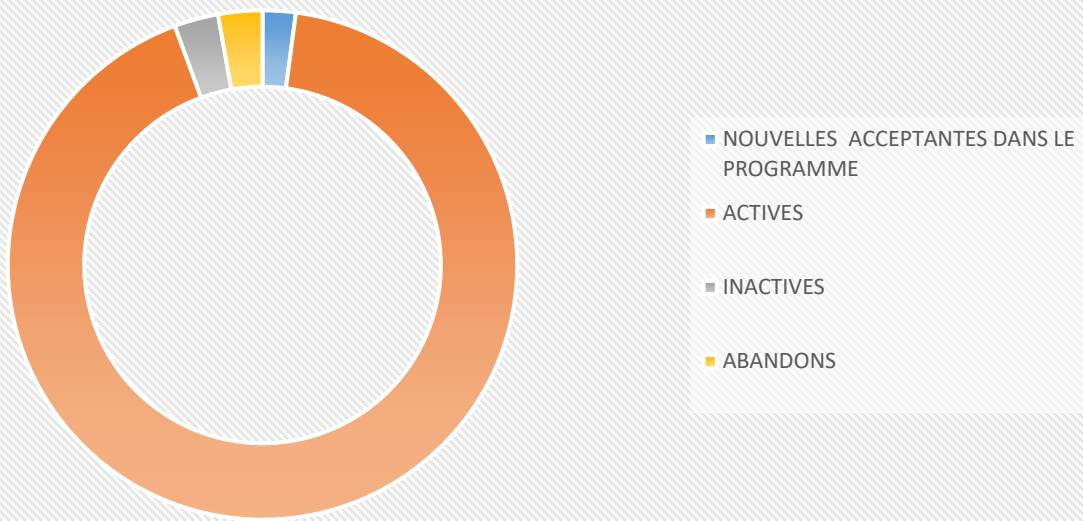


Tableau récapitulatif des consultations prénatales dans les villages au cours de l'année 2023

PROPORTION EN PLANIFICATION FAMILIALE DANS LES VILLAGES



ACTIVITES DE SENSIBILISATIONS DES EQUIPES MOBILES

ACTIVITES D IEC/CCC	ANNUEL											
	EQUIPE A						EQUIPE B					
	CAUSERIE		VAD		EI		CAUSERIE		VAD		EI	
	NBRE ACTIVITES	NBRE PERS ORIENTES	NBRE ACTIVITES	NBRE PERS ORIENTES	NBRE ACTIVITES	NBRE PERS ORIENTES	NBRE ACTIVITES	NBRE PERS ORIENTES	NBRE ACTIVITES	NBRE PERS ORIENTES	NBRE ACTIVITES	NBRE PERS ORIENTES
CPN/RISQUES LIES à l'ACC à DOMICILE	3	53	0	0	5	5	4	69	13	24	0	0
CPON + AME(allaitement maternel exclusif)	0	0	0	0	0	0	0	0	1	3	0	0
PLANIFICATION FAMILIALE	3	42	0	0	0	0	1	20	0	0	5	5
MALNUTRITION	0	0	0	0	2	2	2	36	0	0	4	4
PEV	1	12	4	7	2	2	0	0	6	17	0	0
PREVENTION DU PALUDISME	4	51	44	103	38	38	5	50	49	117	49	49
INFECTIONS RESPIRATOIRES AIGUES	1	24	0	0	0	0	4	60	0	0	0	0
HYGIENE DU MILIEU	4	88	1	5	0	0	6	89	11	42	5	5
HYGIENE CORPORELLE + LAVAGE DES MAINS	0	0	0	0	14	14	1	26	9	19	13	13
HYGIENE ALIMENTAIRE	0	0	0	0	19	19	1	37	0	0	4	4
HYGIENE DE L'EAU	0	0	0	0	0	0	0	0	0	0	4	4
PREVENTION DE LA MALNUTRITION	0	0	5	14	2	2	1	18	5	31	18	1
DERMATOSE	0	0	4	24	0	0	0	0	2	14	0	0
HTA	6	114	0	0	0	0	7	118	0	0	0	0
BILHARZIOSE	0	0	0	0	0	0	3	72	0	0	0	0
AUTRE	0	0	0	0	0	0	1	30	0	0	0	0
TOTAL	22	384	58	153	82	82	36	625	96	267	102	85

Depuis 10 ans les équipes mobiles médicales du centre sillonnent une quarantaine de villages hors de la route goudronnée.

L'éducation sanitaire est le pilier fondamental de la prévention sanitaire.

Des thèmes sont abordés régulièrement en fonction des problèmes de santé publique existant et selon les réalités de chaque village.

L'accès à l'eau potable étant difficile, des mini-forages solaires (Fondation EDF et Association Eau Claire) sont réalisés de plus en plus souvent dans les

villages, ce qui permet une nette amélioration de l'hygiène et une diminution des cas de diarrhées.

Une innovation : les projections de films d'éducation sanitaire dans les villages ont beaucoup dynamisé le rôle des équipes mobiles en brousse.

Des pièces de théâtre de sensibilisation sont souvent réalisées par les relais ou par les femmes binômes permettant aux populations de s'identifier aux problèmes.

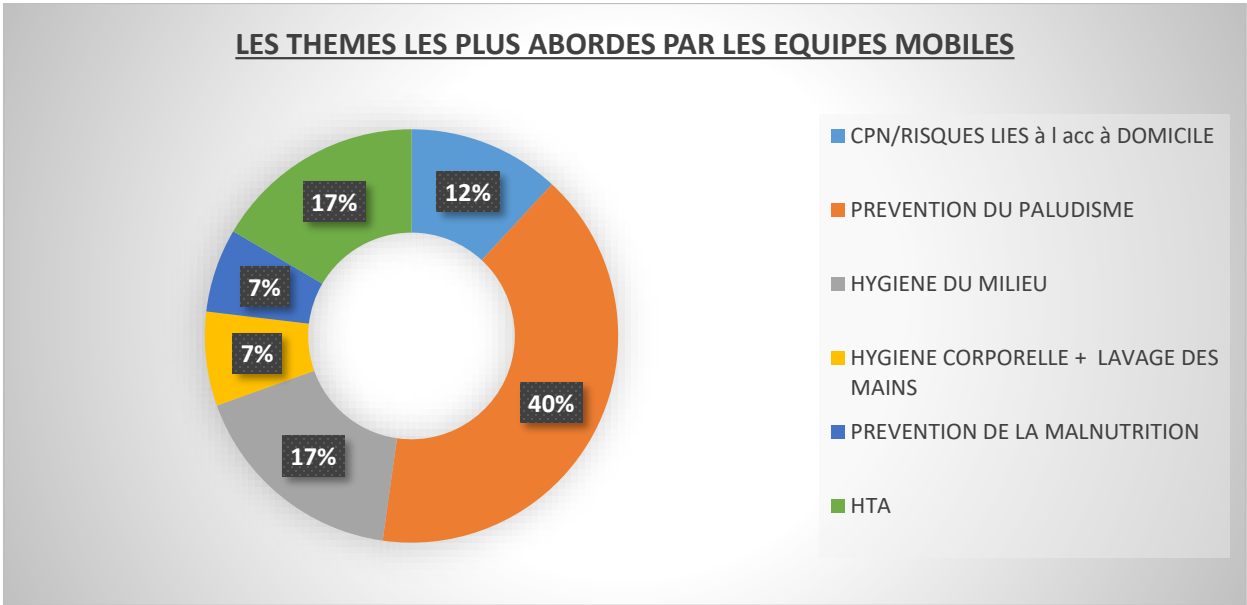
ACTIVITES DE SENSIBILISATIONS DES RELAIS

SYNTHESE ACTIVITES IEC						
THEMES/ACTIVITES	CAUSERIE		VAD		EI	
	NOMBRE	PERSONNES ORIENTEES	NOMBRE	PERSONNES ORIENTEES	NOMBRE	PERSONNES ORIENTEES
VIH/SIDA	12	245	2	5	0	0
CPN	3	45	4	14	9	9
CPON	4	75	2	4	1	2
PF	1	20	8	26	1	1
PEV	19	345	8	17	5	5
PALU	22	561	42	633	123	123
IRA	1	20	0	0	12	12
DIARRHEE	12	147	22	78	10	10
HYGIENE MILIEU	15	241	25	456	46	46
HYG CORP	2	34	5	24	0	0
HYG ALIM	2	34	5	24	0	0
HYG EAU	0	0	12	123	0	0
PREVENTION DIABETE	8	0	0	0	6	6
PREVENTION TA	11	241	32	168	18	18
CONJONCTIVITE	3	41	0	0	0	0
BILHARZIOSE	1	14	14	8	3	0
HYGIENE BUCCODENTAIRE	4	65	0	0	0	0
TOTAL	120	2128	181	1580	234	232

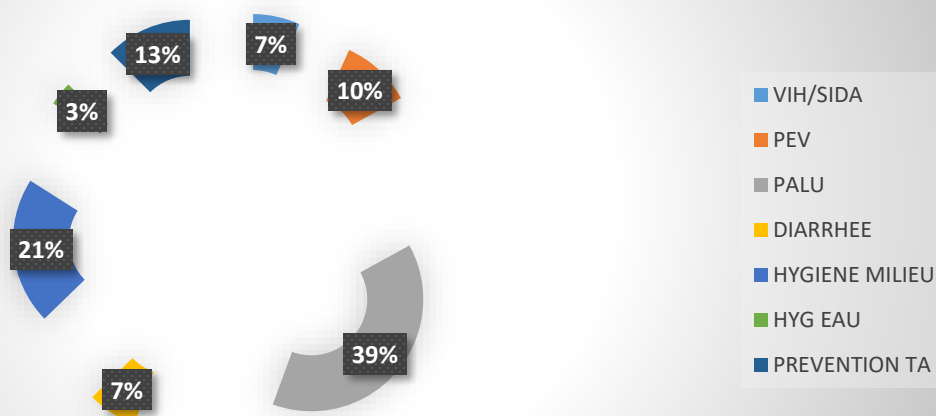
A présent plus de la moitié de nos relais sont DESDOM et bénéficient d'une formation de recyclage depuis 10 ans.

Ces relais communautaires et leurs binômes font un travail remarquable

Ils sont les représentants du centre chacun dans son villages respectif. Nous les formons à réaliser de bonnes causeries d'éducation sanitaire.



LES THEMES LES PLUS ABORDES PAR LES RELAIS



UTILISATION DES VEHICULES AU COURANT DE L'ANNEE 2022

VEHICULES	SYNTHESE ANNUEL									
	UTILISATIONS DES VEHICULES									
	SORTIES EQUIPES MOBILES		EVACUATION				LIAISONS		TOTAL DISTANCES PARCOURUES	CONSOMMATION CARBURANT (L)
	NBR E	KM PARCOURUS	ENLEVEMENT MALADE		EVACUATION		NBR E	KM PARCOURUS		
NBR E			KM PARCOURUS	NBR E	KM PARCOURUS					
DUSTER EQUIPE A 7602TTD1	0	0	0	0	0	0	0	0	0	0
DUSTER EQUIPE B 9238TTD1	133	9362	0	0	0	0	23	2667	13019	963
FORD TC 8766A (DON FMSR)	180	14305	0	0	0	0	17	2149	16514	1893
AMBULANCE DK 0667AL	0	0	8	259	77	10328	27	4120	14745	1939
RENAULT LOGAN	5	0	0	0	0	0	87	12443	12443	669
TOTAL	318	23667	8	259	77	10328	144	21379	56691	5464

Tableau récapitulatif sur l'utilisation des véhicules en fonction du carburant au cours de l'année 2022

EXAMENS COMPLEMENTAIRES (BIOLOGIE- IMAGERIE)

EXAMENS COMPLEMENTAIRES	SEMESTRE 1	SEMESTRE 2	SYNTHESE
GOUTTE EPAISSE	25	2	27
TEST D EMMEL	88	193	281
ECBU	90	13	103
VIDAL	0	0	0
BW	104	158	262
GROUPAGE SANGUIN	143	231	374
TAUX D HEMOGLOBINE	256	312	568
ANTIGENE HBS	115	174	289
ECHOGRAPHIE	45	58	103
GLYCEMIE POST PRANDIALE	91	290	381
GLYCEMIE A JEUN	100	13	113
ALBUMINURIE	119	197	316
ECG	0	0	0
RADIO	0	9	9
SEROLOGIES VIH/SIDA	18	33	51
ACIDE URIQUE	0	0	0
UREE	1	1	2
CREATININE	14	33	47
TRANSAMINASES	28	70	98
CHOLESTEROL	1	0	1

La présence du laboratoire d'analyse médicale et de la radiologie numérique est capitale.

Les patients et accompagnants faisaient plus de 60 km pour faire un examen complémentaire simple (radiographie du thorax, bilan hépatique ou rénale etc.)

L'appareil d'ECG (électrocardiogramme est en panne depuis plus d'un an)

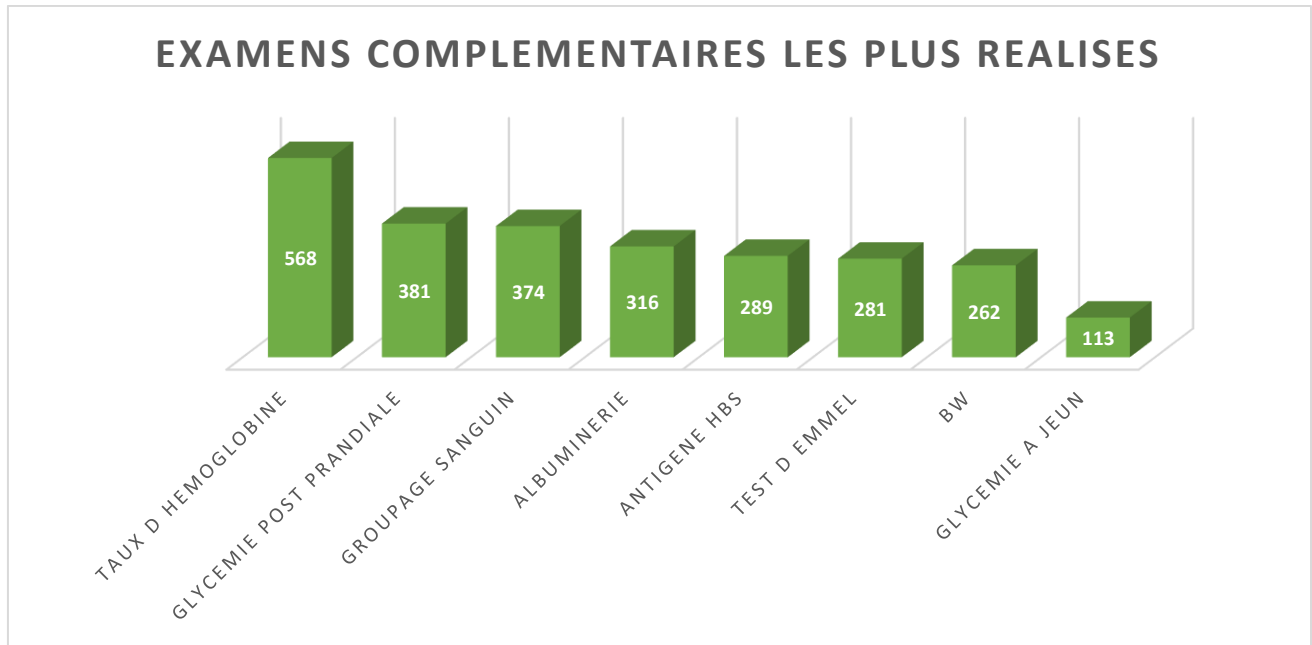


Tableau récapitulatif des examens complémentaires les plus réalisés au laboratoire au cours de l'année 2022



L'arrivée de l'équipe au village



Les relais en formation mensuelle à Bala



Causerie d'éducation sanitaire au village



formation des femmes binômes au centre de Bala



ASC Mangane en tournée de recensement des malnutris



Kadi avec une femme enceinte hypertendue



Panier de légumes vers les villages



La ferme semencière de Bala



Enfant malnutrie dépistée



Abdourahmane cueille une courgette



Les santards du soleil en action



L'équipe d'Eau claire au centre de Bala

CONCLUSION

L'activité du centre médical de Bala et de ses équipes mobiles médicales a été importante durant l'année 2022 encore impactée par la pandémie de COVID. Les difficultés liées à la logistique et en particulier à l'usure de véhicules ont été atténuées par la bonne volonté du personnel. La lutte contre la malnutrition grâce au CREN situé à l'intérieur du centre a été efficace. L'équipe mobile médicale de Dahouady a travaillé en partenariat avec le district médical de Tambacounda et notre équipe de cadres. Le partenariat s'est poursuivi avec la fondation IVORY et l'installation de la ferme semencière et avec la fondation Eau Claire pour l'installation des forages. La fondation EDF a validé le projet de champ solaire et un programme d'installation a été mis en place. Le remplacement des véhicules d'équipe mobile a été lancé pour sa réalisation en 2023



Calebasse de mariage à Dawady